

Funktoren

Funktionale Programmierung

Prof. Dr. Oliver Braun

Letzte Änderung: 03.12.2018 08:03

- wir haben eine Funktion f von a nach b , aber das Argument x ist vom Typ “verpacktes a ”,
 - z.B. $x :: [a]$ oder $x :: \text{Maybe } a$
- dann können wir mit Hilfe eines Funktors die Funktion f auf x anwenden und bekommen einen Wert vom Typ “verpacktes b ” zurück
- Beispiel:

```
map :: (a -> b) -> [a] -> [b]
```

- die Typklasse

```
class Functor (f :: * → *) where  
  fmap :: (a → b) → f a → f b  
  (<$) :: a → f b → f a  
  (<$) = fmap . const  
  {-# MINIMAL fmap #-}
```

- Instanz

```
instance Functor [] where  
  fmap = map
```

- Beispiele

```
Prelude> map (+1) [1..5]  
[2,3,4,5,6]  
Prelude> fmap (+1) [1..5]  
[2,3,4,5,6]
```

- Instanz

```
instance Functor Maybe where  
  fmap _ Nothing = Nothing  
  fmap f (Just x) = Just $ f x
```


- Beispiele

```
Prelude> fmap show $ Just 17  
Just "17"  
Prelude> fmap show Nothing  
Nothing
```


- fmap als Operator

```
() = fmap
```


- Beispiele

```
Prelude> show  Just 17
```

```
Just "17"
```

```
Prelude> show  Nothing
```

```
Nothing
```

```
Prelude> (+1)  [1..5]
```

```
[2,3,4,5,6]
```

- Identität

```
fmap id ≡ id
```

- Komposition

```
fmap (f . g) ≡ fmap f . fmap g
```

- Tupel

```
Prelude> fmap (+2) (1,1)
(1,3)
Prelude> fmap show (2,3)
(2,"3")
```

- für Funktionen

```
Prelude> fmap (+1) negate $ 10
-9
Prelude> (+1) . negate $ 10
-9
Prelude> fmap negate (+1) $ 10
-11
```


- Beispiel

```
Prelude> fmap (fmap (+1)) $ fmap Just [1..3]  
[Just 2,Just 3,Just 4]
```

Und auch noch IO

- Instanz

```
instance Functor IO where  
  fmap f action = do  
    x ← action  
    return $ f x
```

- Beispiele

```
Prelude> read <$> getLine :: IO Int
```

```
12
```

```
Prelude> negate <$> (+1) <$> read <$> getLine
```

```
-13
```

```
Prelude> negate . (+1) . read <$> getLine
```

```
-13
```

Und für eigene Datentypen (1/2)

- Beispiel

```
data Tree a = Leaf
           | Tree a (Tree a) (Tree a)
```

- Funktor-Instanz

```
instance Functor Tree where
  fmap _ Leaf = Leaf
  fmap f (Tree x left right) =
    Tree (f x) (fmap f left) (fmap f right)
```

Und für eigene Datentypen (2/2)

- Beispiel

```
*Main> tree = Tree 12 (Tree 8 Leaf Leaf)
                (Tree 14 Leaf Leaf)
```

```
*Main> fmap (<10) tree
Tree False (Tree True Leaf Leaf)
            (Tree False Leaf Leaf)
```

```
*Main> fmap show tree
Tree "12" (Tree "8" Leaf Leaf)
            (Tree "14" Leaf Leaf)
```

```
*Main> fmap (("→"++) . (++"!") . show) tree
Tree "→12!" (Tree "→8!" Leaf Leaf)
            (Tree "→14!" Leaf Leaf)
```